

LIBRIS

We know
books

GHIDURI DE ONCOLOGIE MEDICALĂ EXPLICATE PE SCURT

COORDONATOR:

IULIAN-ȘTEFAN SPÎNU

COAUTORI:

DANIEL SUR, PAUL DANCIU, CRISTIAN STREIANU, CLAUDIA BURZ

CUVÂNT-ÎNAINTE DE CONF. UNIV. DR. DANA LUCIA STÂNCULEANU

CASA CĂRȚII DE ȘTIINȚĂ

CLUJ-NAPOCA, 2025

Cuvânt-înainte / 7

Introducere / 8

1. **CC Rinofaringe:** Ștefan-Iulian Spînu, Paul Danciu, Cristian Streianu, Claudia Burz / 9
2. **CC Scuamoase de sfera ORL:** Ștefan-Iulian Spînu, Paul Danciu, Cristian Streianu, Claudia Burz / 10
3. **Tumori glande salivare:** Ștefan-Iulian Spînu, Paul Danciu, Cristian Streianu, Claudia Burz / 12
4. **Melanom cutanat:** Ștefan-Iulian Spînu, Paul Danciu, Cristian Streianu, Daniel Sur, Claudia Burz / 13
5. **CBC:** Ștefan-Iulian Spînu, Paul Danciu, Cristian Streianu, Daniel Sur, Claudia Burz / 15
6. **CSC:** Ștefan-Iulian Spînu, Paul Danciu, Cristian Streianu, Daniel Sur, Claudia Burz / 16
7. **Carcinom cu celule Merkel:** Ștefan-Iulian Spînu, Paul Danciu, Cristian Streianu, Daniel Sur, Claudia Burz / 17
8. **Melanom uveal/ocular:** Ștefan-Iulian Spînu, Paul Danciu, Cristian Streianu, Daniel Sur, Claudia Burz / 18
9. **Esofag:** Ștefan-Iulian Spînu, Paul Danciu, Cristian Streianu, Daniel Sur, Claudia Burz / 19
10. **CC Gastric:** Ștefan-Iulian Spînu, Paul Danciu, Cristian Streianu, Daniel Sur, Claudia Burz / 22
11. **CC Colon localizat:** Ștefan-Iulian Spînu, Paul Danciu, Cristian Streianu, Daniel Sur, Claudia Burz / 25
12. **CC Colon metastatic:** Ștefan-Iulian Spînu, Paul Danciu, Cristian Streianu, Daniel Sur, Claudia Burz / 29
13. **CC Rect:** Ștefan-Iulian Spînu, Paul Danciu, Cristian Streianu, Daniel Sur, Claudia Burz / 31
14. **CC Anal:** Ștefan-Iulian Spînu, Paul Danciu, Cristian Streianu, Daniel Sur, Claudia Burz / 33
15. **Colangiocarcinom:** Ștefan-Iulian Spînu, Paul Danciu, Cristian Streianu, Daniel Sur, Claudia Burz / 34
16. **HCC:** Ștefan-Iulian Spînu, Paul Danciu, Cristian Streianu, Daniel Sur, Claudia Burz / 36
17. **CC Pancreas:** Ștefan-Iulian Spînu, Paul Danciu, Cristian Streianu, Daniel Sur, Claudia Burz / 39
18. **CC Renal:** Ștefan-Iulian Spînu, Paul Danciu, Cristian Streianu / 43
19. **CC Vezica urinară:** Ștefan-Iulian Spînu, Paul Danciu, Cristian Streianu / 47
20. **CC Prostata:** Ștefan-Iulian Spînu, Paul Danciu, Cristian Streianu / 49
21. **CC Testicular (tumori germinale):** Ștefan-Iulian Spînu, Paul Danciu, Cristian Streianu / 53
22. **CC Penis:** Ștefan-Iulian Spînu, Paul Danciu, Cristian Streianu / 56
23. **CC Col uterin:** Ștefan-Iulian Spînu, Paul Danciu, Cristian Streianu / 57
24. **CC Vagin:** Ștefan-Iulian Spînu, Paul Danciu, Cristian Streianu / 60
25. **CC Vulva:** Ștefan-Iulian Spînu, Paul Danciu, Cristian Streianu / 61
26. **CC Ovar (epitelial):** Ștefan-Iulian Spînu, Paul Danciu, Cristian Streianu / 62
27. **CC Ovar non-epitelial:** Ștefan-Iulian Spînu, Paul Danciu, Cristian Streianu / 65
28. **CC Endometru:** Ștefan-Iulian Spînu, Paul Danciu, Cristian Streianu / 68

29. **BTG:** Ștefan-Iulian Spînu, Paul Danciu, Cristian Streianu / 72
 30. **TNE-SR:** Ștefan-Iulian Spînu, Paul Danciu, Cristian Streianu / 75
 31. **TNE-GEP:** Ștefan-Iulian Spînu, Paul Danciu, Cristian Streianu, Daniel Sur, Claudia Burz / 77
 32. **CC Tiroidian:** Ștefan-Iulian Spînu, Paul Danciu, Cristian Streianu / 79
 33. **Timus:** Ștefan-Iulian Spînu, Paul Danciu, Cristian Streianu / 82
 34. **Carcinom BP NE:** Ștefan-Iulian Spînu, Paul Danciu, Cristian Streianu / 84
 35. **Tumori primare și secundare ale SNC:** Ștefan-Iulian Spînu, Paul Danciu, Cristian Streianu, Daniel Sur / 85
 36. **CUPS:** Ștefan-Iulian Spînu, Paul Danciu, Cristian Streianu, Daniel Sur / 89
 37. **GIST:** Ștefan-Iulian Spînu, Paul Danciu, Cristian Streianu, Daniel Sur / 92
 38. **Sarcoame de părți moi:** Ștefan-Iulian Spînu, Paul Danciu, Cristian Streianu, Daniel Sur / 94
 39. **Osteosarcomul:** Ștefan-Iulian Spînu, Paul Danciu, Cristian Streianu, Daniel Sur / 96
 40. **Condrosarcomul:** Ștefan-Iulian Spînu, Paul Danciu, Cristian Streianu, Daniel Sur / 98
 41. **Sarcomul Ewing:** Ștefan-Iulian Spînu, Paul Danciu, Cristian Streianu, Daniel Sur / 99
 42. **Metastazele osoase:** Ștefan-Iulian Spînu, Paul Danciu, Cristian Streianu, Daniel Sur, Claudia Burz / 100
 43. **CC Bronhopulmonar:** Ștefan-Iulian Spînu, Paul Danciu, Cristian Streianu, Claudia Burz / 101
 44. **Mezoteliom:** Ștefan-Iulian Spînu, Paul Danciu, Cristian Streianu, Claudia Burz / 111
 45. **CC Mamar:** Ștefan-Iulian Spînu, Paul Danciu, Cristian Streianu, Claudia Burz / 112

Glosar de abrevieri și termeni / 118

CUVÂNT-ÎNAINTE,

Oncologia medicală este un domeniu aflat într-o continuă evoluție, care solicită medicului nu doar cunoaștere temeinică, ci și capacitatea de a integra rapid informația esențială pentru binele pacientului.

Cartea „Ghiduri de oncologie medicală explicate pe scurt” reprezintă un instrument util pentru practicieni și rezidenți, oferind sinteze clare și accesibile ale unor date complexe. Prin structurarea lor schematică, informațiile devin mai ușor de reținut și de aplicat în activitatea de zi cu zi.

Felicit autorii pentru inițiativă și pentru efortul depus în a transforma ghidurile și protocoalele într-un material prietenos, care să sprijine atât procesul de învățare, cât și practica clinică.

Sunt convinsă că această lucrare va fi un sprijin valoros pentru tinerii oncologi și pentru toți cei interesați de îngrijirea modernă a pacientului oncologic.

CONF. UNIV. DR. DANA LUCIA STĂNCULEANU
 UNIVERSITATEA DE MEDICINĂ ȘI FARMACIE „CAROL DAVILA” BUCUREȘTI

Lucrarea de față, *Ghiduri de Oncologie Medicală Explicate pe Scurt*, s-a născut din dorința noastră de a oferi un instrument practic, concis și accesibil tuturor celor implicați în îngrijirea pacienților oncologici — de la studenți și medici rezidenți, până la specialiști aflați la început de drum sau cadre medicale care doresc o recapitulare clară a noțiunilor esențiale.

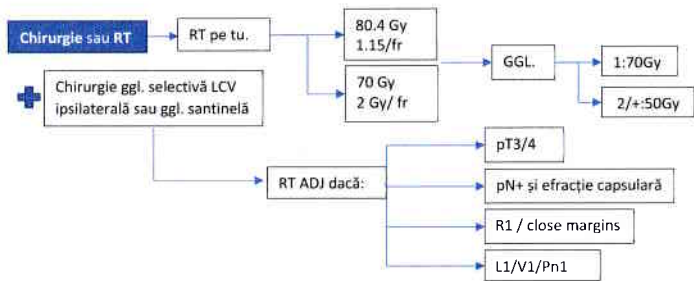
Am reunit în acest manual experiența clinică și didactică a unei echipe interdisciplinare: autori cu formare academică în cadrul Universității de Medicină și Farmacie „Iuliu Hațieganu” din Cluj-Napoca, medici rezidenți implicați activ în îngrijirea pacienților și un coordonator principal dedicat clarificării și sintetizării ghidurilor de tratament într-un format prietenos. Fiecare contribuție a fost ghidată de un scop comun: transformarea informațiilor dense și tehnice într-un material ușor de parcurs, fără a pierde rigoarea științifică.

Sperăm ca acest ghid să devină un sprijin real în practica medicală și în procesul de învățare continuă, într-un domeniu atât de dinamic și complex precum oncologia medicală.

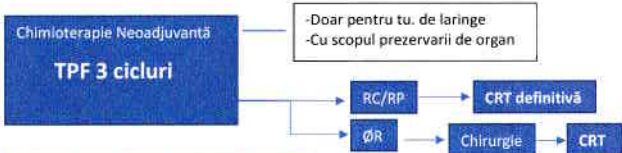
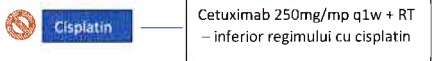
**CU RECUNOȘȚINȚĂ ȘI RESPONSABILITATE,
AUTORII**

- I: RTE;
- II: CRT (Cis 30 MG/MP Q1W + RTE = 70GY, 2Gy/FR) SAU RTE IMRT MONOTERAPIE;
- III-IVA: CRT (cu Cis 100MG/MP Q3W PÂNĂ LA DCT»200MG/MP)
 - INDUCȚIE (CONTROL SISTEMIC) 3X: TPF, GEM + Cis, PF
 - ADJ (CONTROL LOCAL) 3X: PF, CAPECITABINĂ
- IV (M+)
 - L1:
 - GEM + Cis 80MG/MP (+ RT PT. CONTROL LOCOREGIONAL – PAC. NOU DIAGNOSTICATI)
 - TORIPALIMAB / CAMRELIZUMAB (AMBELE IN ASIA) + CHT
 - TPF – PENTRU TUMORI MARI
 - L2:
 - TC / DOCETAXEL
 - CETUXIMAB MONOTERAPIE
 - ICI (NIVOLUMAB, PEMBROLIZUMAB, CAMRELIZUMAB) – CU RR SLABE
 - IRINOTECAN / VINORELBINĂ
 - GEMCITABINĂ / ANTRACICLINE
 - MTX.

• I-II (T1-2, N0): UN SINGUR TRATAMENT, NU SISTEMIC

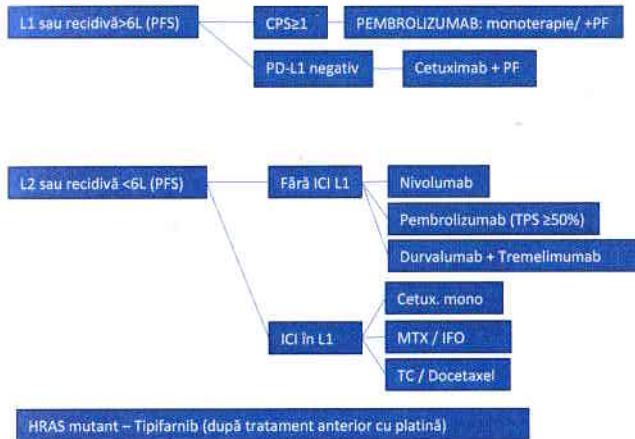


• III – IV L-R-A (T3-4, N0-3)

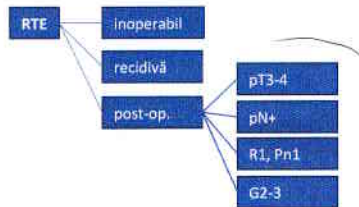


Alte opțiuni posibile:
De la Cisplatin » Carboplatin
De la 5-FU » Docetaxel (DPD deficient)

• IV (M+)

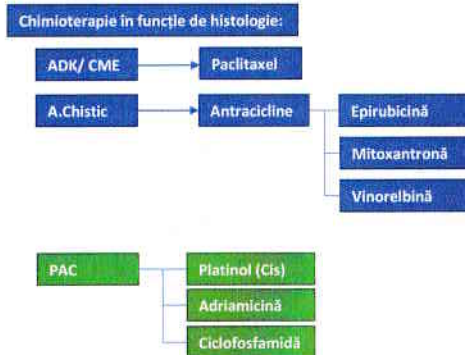


• BOALĂ LOCALIZATĂ



CRT – nu aduce beneficii

• BOALĂ L-R-A SAU METASTATICĂ



4. MELANOM CUTANAT

A. BL → CHIRURGIE → EXCIZIE LARGĂ CU MARGINI DE SIGURANȚĂ

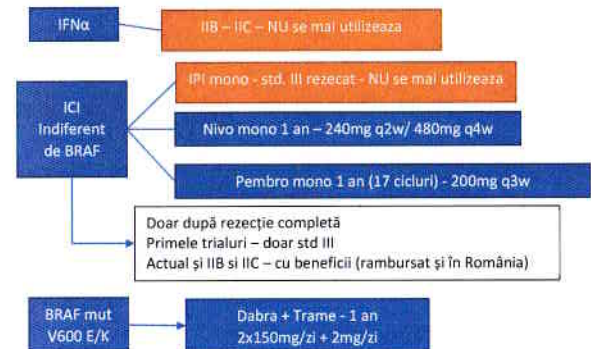
- Tis → > 0,5 cm
- T1-2 (<2 mm) → > 1 cm
- T3-4 (>2 mm) → > 2 cm

PT1A → FĂRĂ IMAGISTICĂ SUPLIMENTARĂ

- >= PT1B → ECOGRAFIE/ CT / RMN CEREBRAL
- >= PT3B → + PET-CT



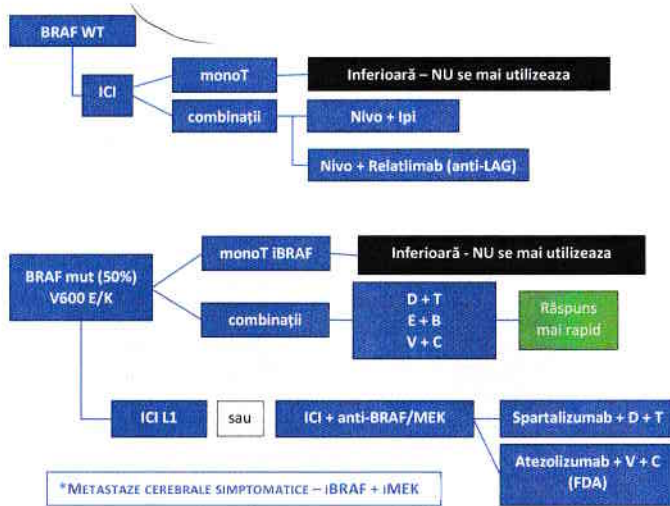
• ADJ = STD IIB (>T3b), IIC, III (N+)



- NEOADJ (INDICATIE CU ACELASI NIVEL DE EVIDENTA) – DOAR PENTRU STADIUL III
 - Nivo 3+ IPI1 → 2 CICLURI NEOADJ.
SAU
 - Nivo MONO (PCR MIC)
 - PEMBRO – 3 CICLURI - O RATA DE EFS ↑ FAȚĂ DE ADJ
 - BRAF MUT → DABRA + TRAME (DOAR IN ANUMITE SITUATII INDICAT)



B. BOALĂ METASTATICĂ LINIA 1



LINIA 2:

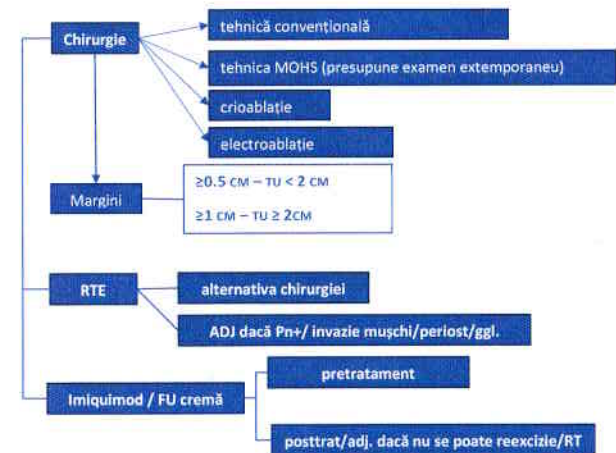
BRAF WT: DACARBAZINĂ / TEMOZOLOMID / PACLITAXEL + CARBOPLATIN

BRAF MUT: IN FUNCIE DE CE S-A UTILIZAT IN L1: ICI SAU IBRAF + IIMEK.

- STRATUL BAZAL AL EPIDERMULUI ESTE AFECTAT
- CEA MAI FRECVENTĂ TUMORĂ MALIGNĂ CUTANATĂ
- FORME: SUPERFICIALĂ / NODULARĂ / SCLEROZANTĂ
- LOCALIZĂRI PREDILECTE: FAȚĂ ȘI CAP
- TENDINȚĂ DE LOCALIZARE, FOARTE RAR METASTAZEAZĂ DAR, RECIDIVEAZA LOCAL FRECVENT

TRATAMENT:

- TU. LOCALIZATĂ



- BOALA L-R-A / INOPERABILĂ / METASTATICĂ

L1: INHIB. CĂII ARICIULUI (HEDGEHOG): VISMODEGIB ORI SONIDEGIB SAU CHIMIOTERAPIE PE BAZĂ DE PLATINĂ

L2: CEMPLIMAB (DECONTAT ȘI ÎN ROMÂNIA DOAR DUPĂ INHIBITORII CĂII HEDGEHOG)